

Hi-MO 6

Explorer

LR5-54HTH 415~435M

- Adatto a progetti distribuiti
- Stile semplice, moderno, unico
- Miglioramento delle prestazioni di generazione di energia durante l'intero ciclo di vita
- Alta qualità per garantire l'affidabilità dei moduli a lungo termine

15

15 anni di garanzia di prodotto

25

25 anni di garanzia di potenza con decadimento lineare

Sistema Completo e Certificazioni di Prodotto

IEC 61215, IEC61730, UL1703

ISO9001: 2015: Sistema di Gestione della Qualità ISO

ISO14001: 2015: Sistema di Gestione Ambientale ISO

ISO45001: 2018: Salute e Sicurezza sul Lavoro

IEC62941: Linee Guida per la Qualifica della Progettazione del Modulo e l'Omologazione

LONGI



22.3%

MASSIMA EFFICIENZA
DEL MODULO

0~3%

TOLLERANZA
DI POTENZA

<1.5%

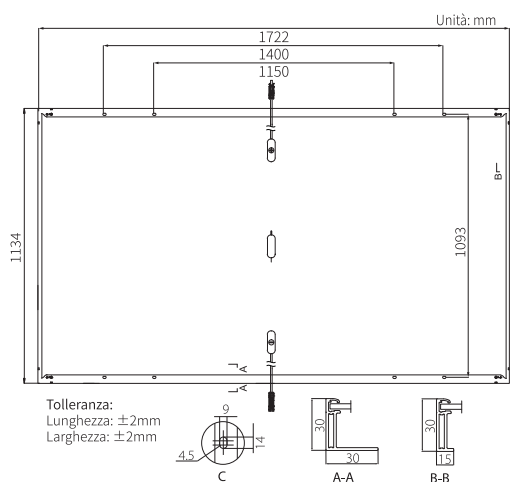

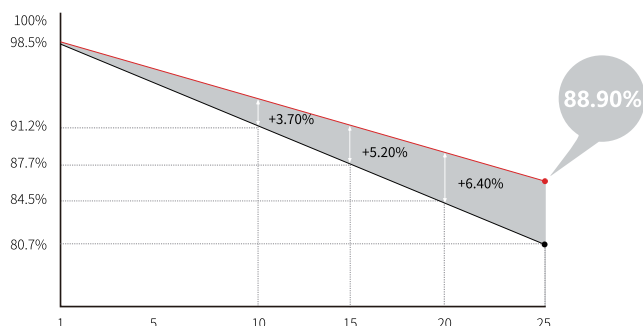
DEGRADO DELLA
POTENZA AL PRIMO ANNO

0.40%

DEGRADO DELLA POTENZA
DAL 2° al 25° ANNO

Valore aggiunto

Garanzia sulla potenza di 25 anni



Parametri Meccanici

Orientamento Celle	108 (6×18)
Scatola di Giunzione	IP68, 3 diodi
Cavo di uscita	4mm ² , ±1200mm la lunghezza può essere personalizzata
Vetro	Vetro singolo, 3,2mm vetro temperato rivestito
Telaio	Telaio in lega di alluminio anodizzato
Peso	20.8kg
Dimensioni	1722×1134×30mm
Confezione	36 pz a pallet / 216 pz a 20' GP / 936 pz a 40' HC

Caratteristiche Elettriche

STC : AM1.5 1000W/m² 25°C NOCT : AM1.5 800W/m² 20°C 1m/s Tolleranza di prova per Pmax: ±3%

Modello	LR5-54HTH-415M		LR5-54HTH-420M		LR5-54HTH-425M		LR5-54HTH-430M		LR5-54HTH-435M	
	STC	NOCT	STC	NOCT	STC	NOCT	STC	NOCT	STC	NOCT
Condizioni di Prova	STC	NOCT	STC	NOCT	STC	NOCT	STC	NOCT	STC	NOCT
Potenza Massima (Pmax / W)	415	310	420	314	425	318	430	321	435	325
Tensione Circuito Aperto (Voc / V)	38.53	36.18	38.73	36.36	38.93	36.55	39.13	36.74	39.33	36.93
Corrente Corto Circuito (Isc / A)	13.92	11.24	14.00	11.31	14.07	11.36	14.15	11.43	14.22	11.49
Tensione alla Massima Potenza (Vmp / V)	32.24	29.42	32.44	29.60	32.64	29.78	32.84	29.97	33.04	30.15
Corrente alla Massima Potenza (Imp / A)	12.88	10.54	12.95	10.60	13.03	10.67	13.10	10.72	13.17	10.78
Efficienza del Modulo (%)	21.3		21.5		21.8		22.0		22.3	

Parametri Operativi

Temperatura di funzionamento	-40°C ~ +85°C
Tolleranza dell'Uscita di Potenza	0 ~ 3%
Tolleranza di Voc e Isc	±3%
Tensione Massima di Sistema	DC1500V (IEC/UL)
Valore Massimo di Serie Fusibili	25A
Temperatura operativa nominale della cella	45±2°C
Classe di Sicurezza	Class II
Classificazione Resistenza al fuoco	UL tipo 1 o 2 IEC Class C

Caricamento Meccanico

Carico Statico Massimo sul Lato Anteriore	5400Pa
Carico Statico Massimo sul Lato Posteriore	2400Pa
Test di resistenza alla grandine	Grandine di 25 mm alla velocità di 23 m/s

Valutazioni di Temperatura (STC)

Coefficiente di Temperatura di Isc	+0.050%/°C
Coefficiente di Temperatura di Voc	-0.230%/°C
Coefficiente di Temperatura di Pmax	-0.290%/°C